



éclairage architectural

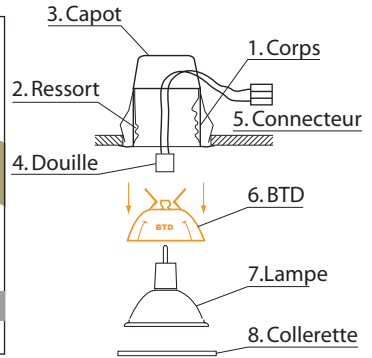
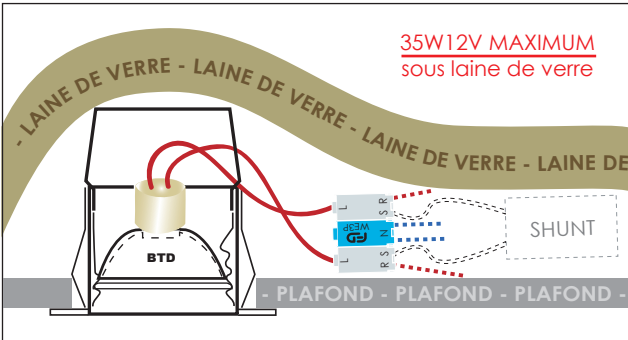
SPOT ENCASTRE MULTI-USAGES **CLASSE 2**




IP20

INC

850°




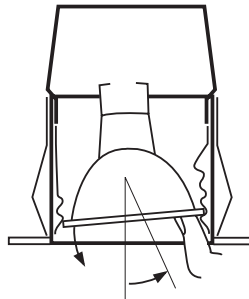
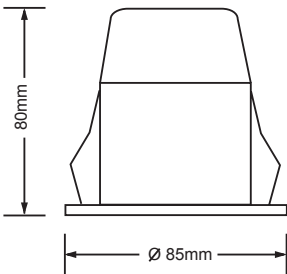
DETAIL DU PRODUIT



La version avec shunt s'alimente via le système **REGULUX**. Sans shunt vous pouvez utiliser un **Transformateur**.



CARACTERISTIQUES TECHNIQUES



Pour extraire la lampe, basculer complètement le réflecteur vers le haut du ressort cranté