

KIT REGULUX 10 POINTS LUMINEUX

FD
éclairage architectural

Coupez le courant avant l'installation et généralement avant toute intervention sur l'appareil.



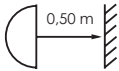
IP20



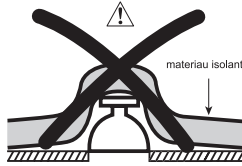
inc. 750°



Pour lampe à réflecteur
50W Maxi - 12V
Culot GX-5,3

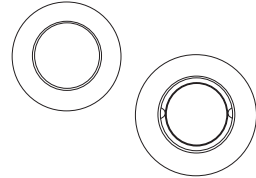


Distance minimale
des objets éclairés



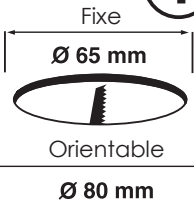
Ces spots ne doivent
pas être recouverts
d'un matériau isolant

Modèle Fixe



Modèle Orientable

1

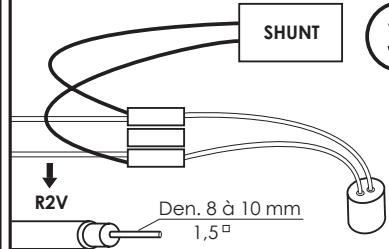


2

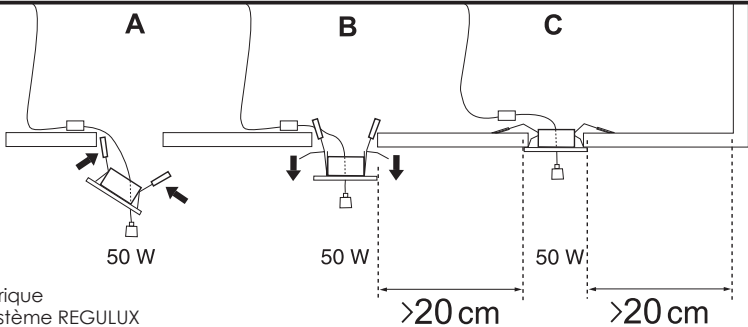


Mettre les ressorts

3

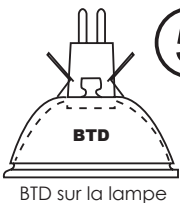


4



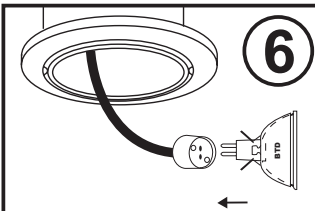
Câblage électrique
voir schéma système REGULUX

5



BTD sur la lampe

6



7

