

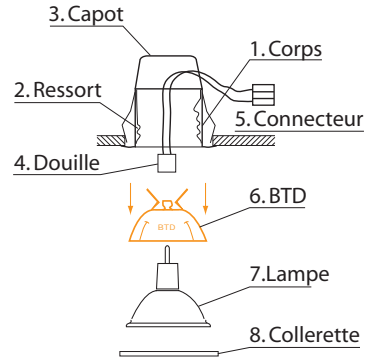
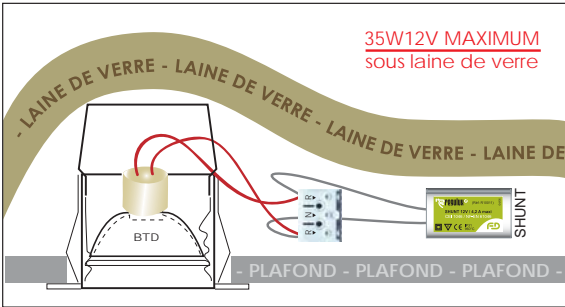


éclairage architectural


SPOT ENCASTRE MULTI-USAGES **CLASSE 2**



IP20 INC 850°



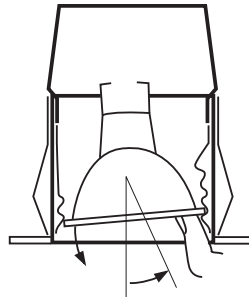
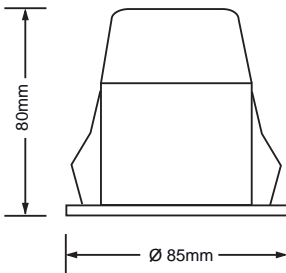
DETAIL DU PRODUIT



La version avec shunt s'alimente via le système **REGULUX**.
Sans shunt vous pouvez utiliser un **Transformateur**.



CARACTERISTIQUES TECHNIQUES



Pour extraire la lampe, basculer complètement le réflecteur vers le haut du ressort cranté