

Suspension unitaire GRAPHITE 300mm



Sobriété du design, rendu d'éclairage parfait

- Allie la performance et l'esthétique
- Un éclairage puissant avec un IRC élevé
- Un produit entièrement personnalisable
- Une mise en oeuvre très facile

LES CONSEILS DU PROFESSIONNEL

Un produit idéal pour éclairer les comptoirs, les tables, îlots central de cuisine, mezzanines de grande hauteur. La suspension unitaire GRAPHITE éclaire aussi bien qu'un spot encastré, mais vous pouvez la positionner plus facilement dans vos intérieurs.

Equipée d'un module LED et d'une optique professionnelle, elle vous assurera un éclairage d'une grande qualité (IRC 90).

LA SUSPENSION GRAPHITE EST ENTièrement PERSONNALISABLE

Que ce soit la couleur (peinture epoxy haute qualité avec finition texturée), le modèle de câble tressé, la longueur du câble, la couleur de la lumière ou la patère de fixation, nous fabriquons votre suspension sur mesure, selon vos goûts.

Equipée de son alimentation individuelle, elle se raccorde directement sur le réseau 230V sur une arrivée DCL.

Idée déco : la suspension GRAPHITE se décline dans 3 hauteurs possibles : 12cm, 20cm et 30cm. Vous pouvez donc panacher dans une même pièce différentes hauteurs, longueurs, couleurs pour une implantation que vous ne retrouverez chez personne.

PERSONNALISATION

- 9 couleurs tendances au choix (peinture epoxy texturée).
- 10 couleurs de câbles proposées dans 4 longueurs (600/800/1000/1500mm).

Nous fabriquons en France, au sein de notre manufacture d'Eure et Loir, des luminaires de grande qualité depuis plus de 40 ans.

Cette expérience et ce savoir-faire en matière d'éclairage nous permet de proposer des produits hauts de gamme parmi les plus performants du marché.

La très grande qualité d'éclairage et l'utilisation de matériaux nobles nous permettent de garantir nos luminaires décoratifs 10 ans.


CONÇU ET
FABRIQUÉ
EN FRANCE



Garantie
10 ANS

Réparable

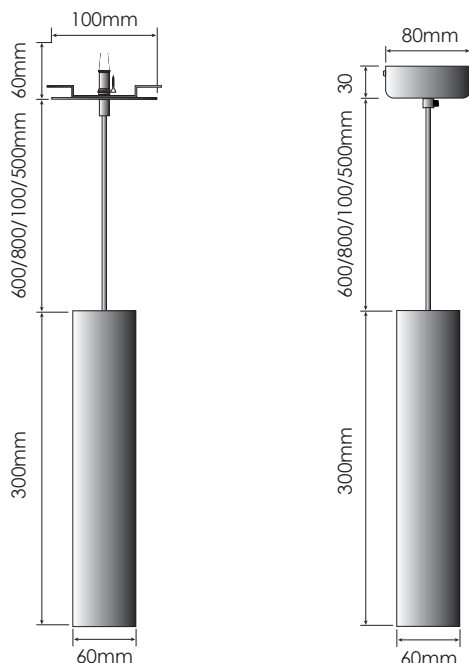




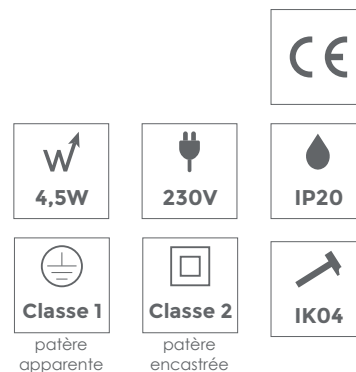
DIMENSIONS

Sur patère encastrée
Perçage Ø70mm

Longueurs de câble :
600 / 800 / 1000 / 1500mm



Sur patère apparente
Ø80mm



CARACTÉRISTIQUES TECHNIQUES

DONNÉES OPTIQUES :	Flux sortant en 4000K (lm)	499lm
	Flux sortant en 3000K (lm)	475lm
	Flux sortant en 2700K (lm)	475lm
	Efficacité du luminaire lm/W	67lm/W
	Température de couleur (K)	2700K / 3000K / 4000K
	IRC (Ra)	> à 90
DURÉE DE VIE :	L70B10	50 000H
MATÉRIAUX :	Patère encastrée	Acier
	Patère apparente	Fer
	Spots	Aluminium
	Optique	PMMA

COURBE PHOTOMÉTRIQUE

Faisceau 40°


Hauteur (en m) Depuis la source lumineuse	Largeur (Ø en m) Surface éclairée	E maxi (Lux)		
		4000K	3000K	2700K
1	0,85	783	768	768
1,5	1,27	348	341	341
1,7	1,44	271	266	266
2	1,70	196	192	192
2,5	2,12	125	123	123
3	2,55	87	85	85
3,5	2,97	64	63	63



GAMME DÉCORATIVE

Couleurs

Blanc



Argenté



Noir



Gris Anthracite



Doré



Bleu nuit




Beige




Terracotta



Vert olive



Couleur spéciale (RAL)





GAMME DÉCORATIVE

Couleurs de câbles


Câble textile blanc brillant



Câble textile blanc coton




Câble textile noir brillant



Câble textile noir coton



Câble textile noir et or brillant




Câble textile or brillant




Câble textile rouge



Câble textile blanc mélangé lin



Câble textile en jute



Câble textile en jute tressé

