

NOTICE CONVERTISSEUR / CF20M005F

FD éclairage
le spot français www.fdeclairage.com



Garantie
5 ANS

TENSION : de 30V à 85V

PUISSANCE : 40W

Nbre spots en 2W

Nbre spots en 4,5W

Nbre spots en 12W

10 à 20

4 à 8

2 à 3

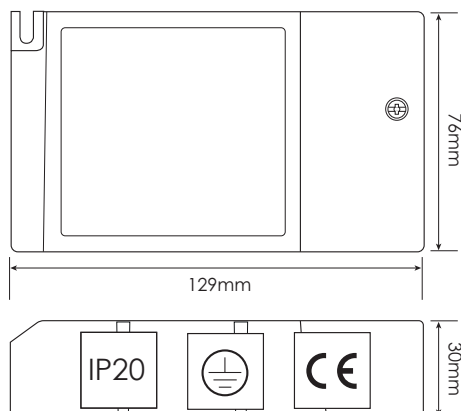
■ IMPORTANT SOUS PEINE DE DESTRUCTION DE LA LED DANS LES SPOTS :

- Vérifier la charge minimale du convertisseur (NE PAS BRANCHER MOINS DE SPOTS).
- Connecter le convertisseur au réseau électrique en dernier.

Ne jamais intervenir sur le circuit des Leds (SECONDAIRE) si le convertisseur n'est pas débranché.

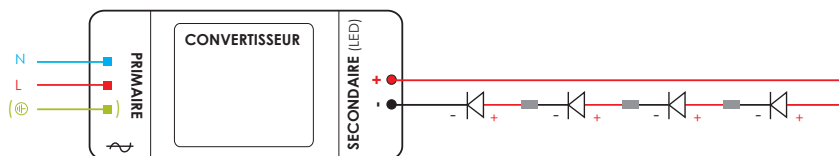
■ Ce convertisseur doit rester accessible et être placé dans un endroit ventilé pour la garantie.

■ DIMENSIONS : 129x76x30mm



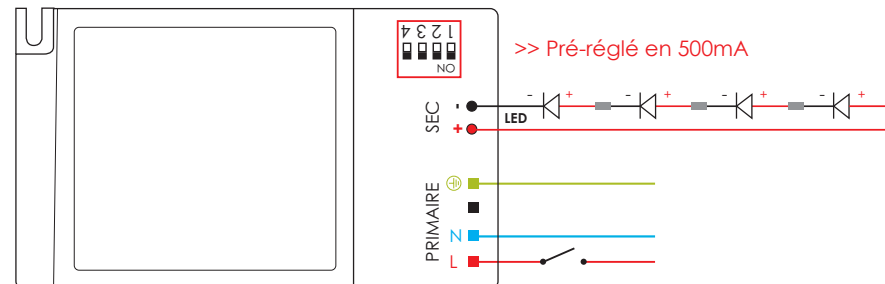
■ LES SPOTS SONT BRANCHÉS EN SÉRIE :

- **Les Leds se câblent en série. le schéma de câblage détaillé des spots (circuit secondaire) se trouve sur la notice fournie avec les spots.**
- Attention à la polarité, la sortie + du convertisseur (SEC pour SECONDAIRE) est raccordée au câble rouge (+) de la LED puis le câble noir (-) au câble rouge de la suivante etc... jusqu'au retour du câble (-) au convertisseur.
- Les câbles du circuit LED (SECONDAIRE) doivent avoir une section minimum de 0,5mm².
- Les câbles du circuit primaire d'alimentation 230V alternatif devront avoir une section de 1,5mm².



NOTICE CONVERTISSEUR / CF20M005F

■ SCHÉMA DE CÂBLAGE :



Raccorder vos spots en série sur l'entrée secondaire du convertisseur (SEC + et -), puis raccorder le Neutre (N), la Phase (L) et la Terre (T), l'interrupteur ouvre le circuit de la Phase.

■ FIN DE VIE PRODUIT :

NE PAS LES JETER DANS LES ORDURES MÉNAGÈRES

Une éco-contribution a été réglée pour assurer leur démantèlement et leur recyclage, ils doivent donc être rapportés en déchetterie ou tout point de collecte DEEE.

ecosystem

