

Applique tête de lit **AMBRE 4,5W**



- Allie la performance et l'esthétique
- Un produit entièrement personnalisable
- Une mise en oeuvre très facile

Applique fonctionnelle et esthétique



LES CONSEILS DU PROFESSIONNEL

Cette applique tête de lit est **un luminaire fonctionnel et esthétique** qui ajoute une touche de style et de commodité à votre espace de sommeil. Que vous soyez un amateur de lecture nocturne ou que vous ayez simplement besoin d'une source de lumière pratique à portée de main, **les appliques tête de lit sont un choix judicieux pour votre chambre à coucher.**

Elle est spécialement conçue pour être fixée à la tête de lit ou directement sur votre mur, offrant ainsi un éclairage ciblé sans occuper d'espace supplémentaire sur votre table de nuit. Ce luminaire est **entièrement personnalisable**, pour s'adapter à toutes les décorations intérieures.

Une des principales caractéristiques des appliques tête de lit est leur facilité de réglage. Elles sont dotées d'un flexible pour ajuster facilement la direction de la lumière selon vos besoins. Vous pouvez les orienter vers votre livre préféré pour une lecture confortable avant de vous endormir, ou les incliner vers le plafond pour créer une ambiance douce et relaxante.

Nous fabriquons en France, au sein de notre manufacture d'Eure et Loir, des luminaires de grande qualité depuis plus de 40 ans.

Cette expérience et ce savoir-faire en matière d'éclairage nous permet de proposer des produits hauts de gamme parmi les plus performants du marché.

La très grande qualité d'éclairage et l'utilisation de matériaux nobles nous permettent de garantir nos luminaires décoratifs 10 ans.

PERSONNALISATION

- **9 couleurs tendances au choix** (peinture epoxy texturée).

CONÇU ET
FABRIQUÉ
EN FRANCE



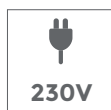
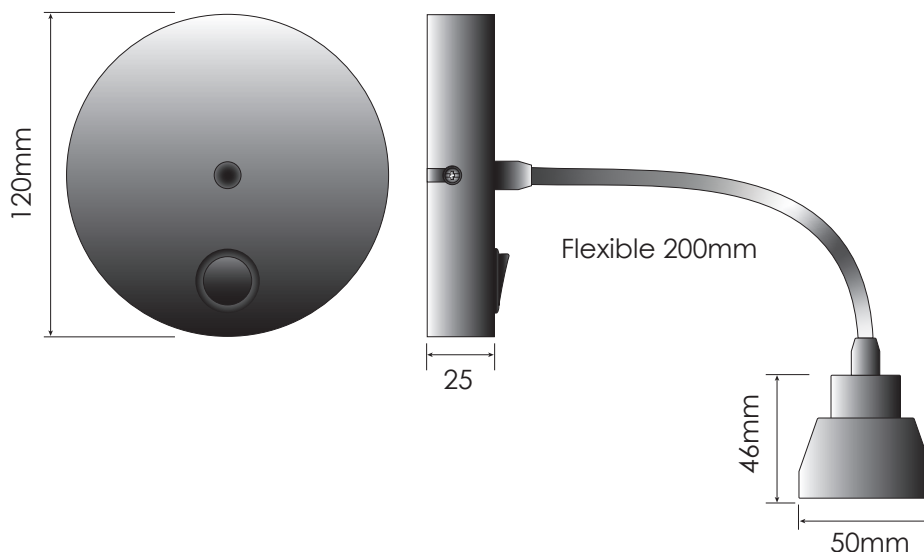
Garantie
10 ANS

Réparable





DIMENSIONS



CARACTÉRISTIQUES TECHNIQUES

DONNÉES OPTIQUES :

Flux sortant en 4000K (lm)	472lm
Flux sortant en 3000K (lm)	448lm
Flux sortant en 2700K (lm)	448lm
Efficacité du spot lm/W	74lm/W
Température de couleur (K)	2700K / 3000K / 4000K
IRC (Ra)	90

DURÉE DE VIE :

L70B10	50 000H
--------	---------

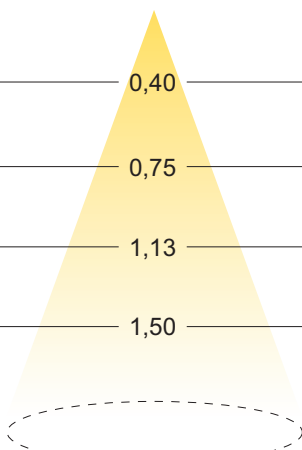
MATÉRIAUX :

Patère	Acier
Spot	Aluminium
Optique	PMMA

COURBE PHOTOMÉTRIQUE

Faisceau 40°

Hauteur (en m) Depuis la source lumineuse	Largeur (Ø en m) Surface éclairée	E maxi (Lux)		
		4000K	3000K	2700K
0,5	0,40	2564	2300	2300
1	0,75	757	722	722
1,5	1,13	336	317	317
2	1,50	190	178	178






GAMME DÉCORATIVE

Couleurs

Blanc



1

Argenté



2

Noir



3

Gris Anthracite



7

Doré



A

Bleu nuit



B

Beige




M

Terracotta




R

Vert olive



V

Couleur spéciale (RAL)



9