

**NOTICE DE POSE**

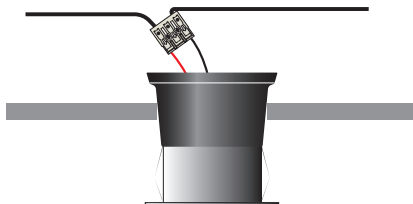
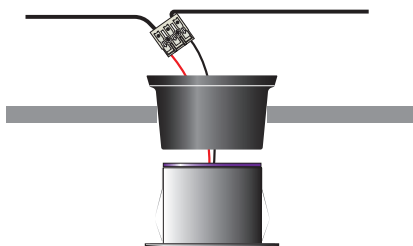
**BOUCHON DE PLAFOND POUR ISOLANTS SOUFFLÉS**

**METTRE LE BOUCHON**


- 1-** Passer les 2 câbles d'alimentation et placer le bouchon dans le plafond



- 2-** Encastrer le spot dans le bouchon

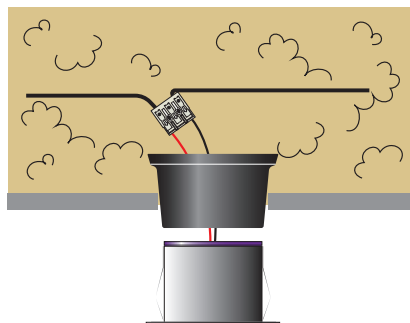



- 3-** Souffler l'isolant



**RETIRER LE SPOT**

- 1-** Sortir le spot du plafond



- 2-** Le bouchon reste en place et empêche l'isolant de sortir

